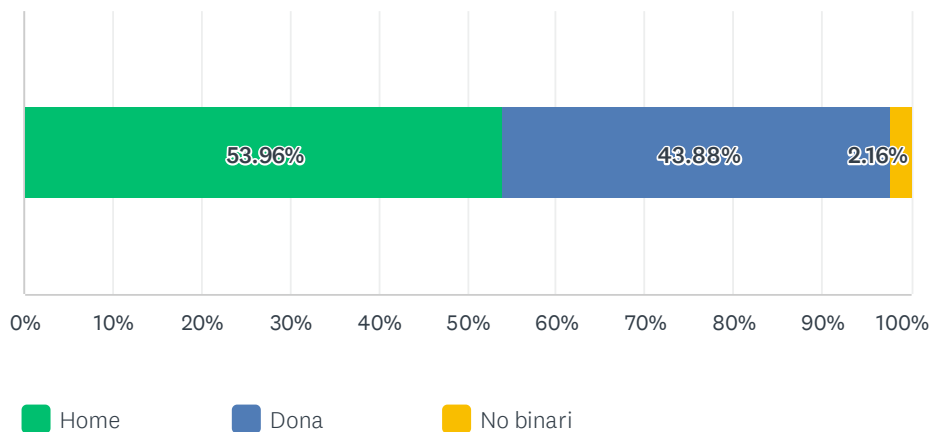


UAB Enquesta de satisfacció de directors/es de tesis doctorals: resultats globals UAB 22/23

Participació 23,22% (Població 1197 - Mostra 278)

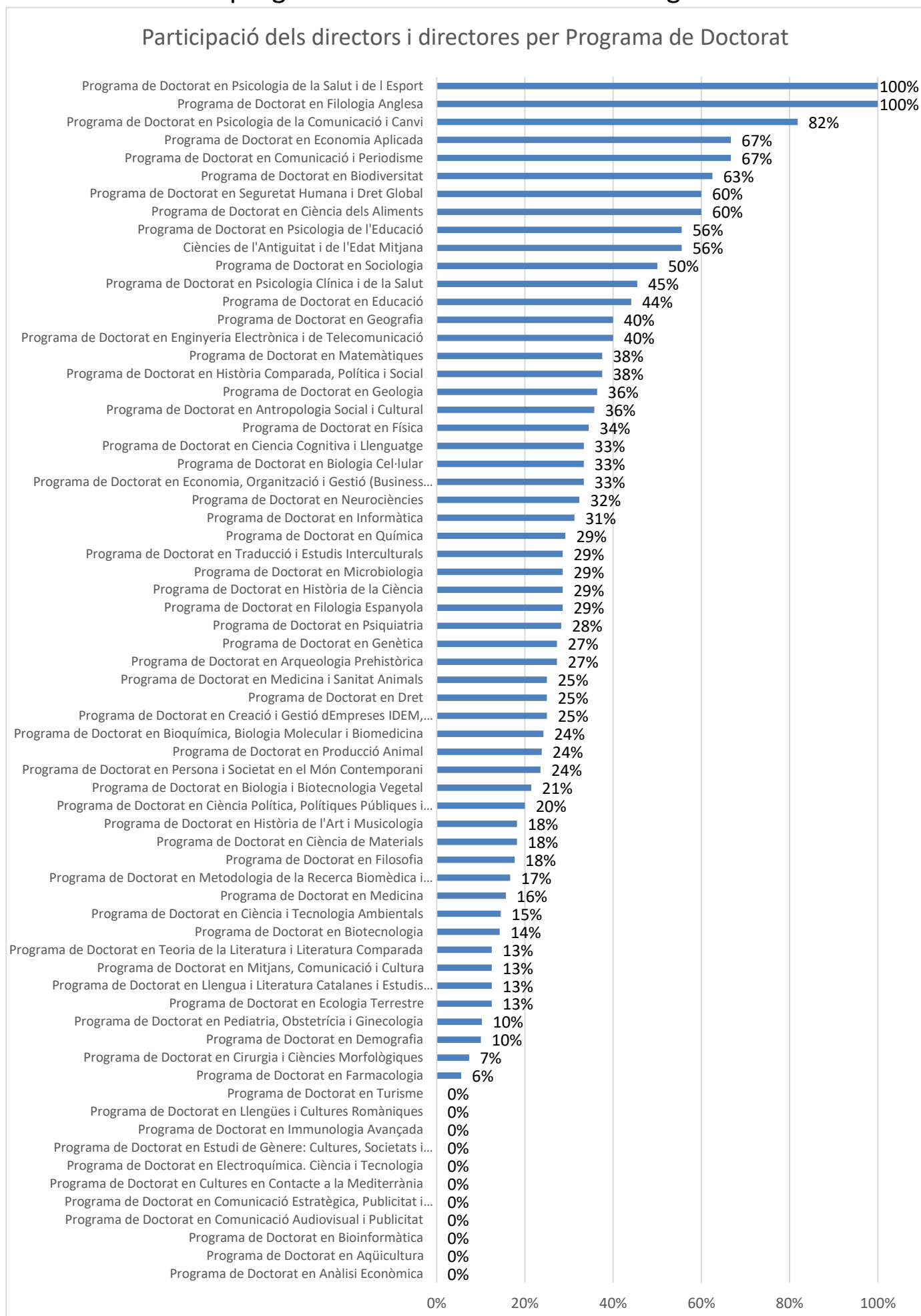
P1 Sexe:

Respondidas: 278 Omitidas: 0



| OPCIONES DE RESPUESTA | RESPUESTAS | |
|-----------------------|------------|-----|
| Home | 53.96% | 150 |
| Dona | 43.88% | 122 |
| No binari | 2.16% | 6 |
| TOTAL | | 278 |

P2 Nom del programa de doctorat de la tesi dirigida:



ENQUESTA DE SATISFACCIÓ DE DIRECTORS/ES DE TESIS DOCTORALS DE LA UAB

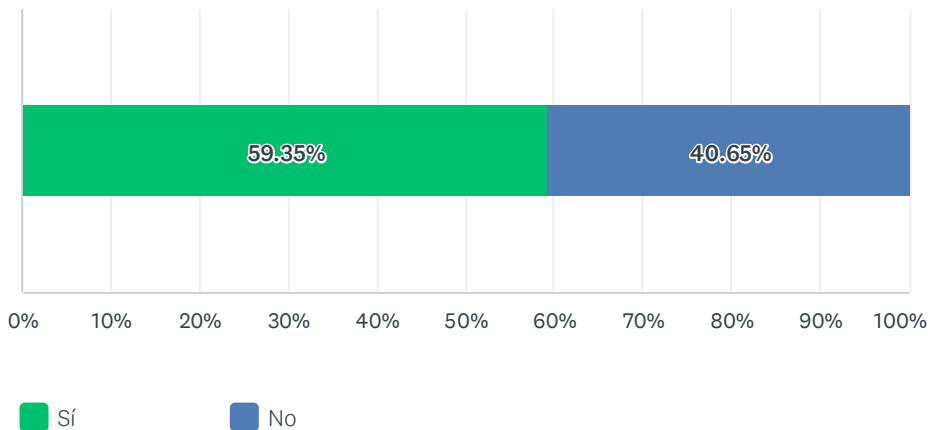
| OPCIONES DE RESPUESTA | PARTICIPACIÓN | RESPUESTAS | POBLACIÓN |
|--|---------------|------------|-----------|
| Anàlisi Econòmica | 0% | 0 | 13 |
| Antropologia Social i Cultural | 36% | 5 | 14 |
| Aquicultura | 0% | 0 | 3 |
| Arqueologia Prehistòrica | 27% | 3 | 11 |
| Biodiversitat | 63% | 5 | 8 |
| Bioinformàtica | 0% | 0 | 1 |
| Biologia Cel·lular | 33% | 4 | 12 |
| Biologia i Biotecnologia Vegetal | 21% | 3 | 14 |
| Bioquímica, Biologia Molecular i Biomedicina | 24% | 15 | 62 |
| Biotecnologia | 14% | 3 | 21 |
| Ciència Cognitiva i Llenguatge | 33% | 1 | 3 |
| Ciència de Materials | 18% | 8 | 44 |
| Ciència dels Aliments | 60% | 3 | 5 |
| Ciència i Tecnologia Ambientals | 15% | 9 | 62 |
| Ciència Política, Polítiques Públiques i Relació | 20% | 2 | 10 |
| Ciències de l'Antiguitat i de l'Edat Mitjana | 56% | 5 | 9 |
| Cirurgia i Ciències Morfològiques | 7% | 8 | 109 |
| Comunicació Audiovisual i Publicitat | 0% | 0 | 6 |
| Comunicació Estratègica, Publicitat i Relacions | 0% | 0 | 5 |
| Comunicació i Periodisme | 67% | 4 | 6 |
| Creació i Gestió d'Empreses IDEM, Doctorate | 25% | 3 | 12 |
| Cultures en Contacte a la Mediterrània | 0% | 0 | 3 |
| Demografia | 10% | 1 | 10 |
| Dret | 25% | 2 | 8 |
| Ecologia Terrestre | 13% | 1 | 8 |
| Economia Aplicada | 67% | 4 | 6 |
| Economia, Organització i Gestió (Business Eco | 33% | 1 | 3 |
| Educació | 44% | 15 | 34 |
| Electroquímica, Ciència i Tecnologia | 0% | 0 | 4 |
| Enginyeria Electrònica i de Telecomunicació | 40% | 8 | 20 |
| Estudis de Gènere: Cultura, Societats i Polítiqu | 0% | 0 | 1 |
| Farmacologia | 6% | 1 | 18 |
| Filologia Anglesa | 100% | 1 | 1 |
| Filologia Espanyola | 29% | 2 | 7 |
| Filosofia | 18% | 3 | 17 |
| Física | 34% | 10 | 29 |
| Genètica | 27% | 3 | 11 |
| Geografia | 40% | 2 | 5 |
| Geologia | 36% | 4 | 11 |
| Història Comparada, Política i Social | 38% | 3 | 8 |
| Història de la Ciència | 29% | 2 | 7 |
| Història de l'Art i Musicologia | 18% | 2 | 11 |
| Immunologia Avançada | 0% | 0 | 13 |
| Informàtica | 31% | 10 | 32 |
| Llengües i Cultures Romàniques | 0% | 0 | 2 |
| Llengua i Literatura Catalanes i Estudis Teatral | 13% | 1 | 8 |
| Matemàtiques | 38% | 3 | 8 |
| Medicina | 16% | 24 | 153 |
| Medicina i Sanitat Animals | 25% | 7 | 28 |
| Metodologia de la Recerca Biomèdica i Salut P | 17% | 6 | 36 |
| Microbiologia | 29% | 4 | 14 |

ENQUESTA DE SATISFACCIÓ DE DIRECTORS/ES DE TESIS DOCTORALS DE LA UAB

| | | | |
|--|------------|------------|-------------|
| Mitjans, Comunicació i Cultura | 13% | 1 | 8 |
| Neurociències | 32% | 11 | 34 |
| Pediatria, Obstetrícia i Ginecologia | 10% | 4 | 39 |
| Persona i Societat en el Món Contemporani | 24% | 4 | 17 |
| Producció Animal | 24% | 5 | 21 |
| Psicologia Clínica i de la Salut | 45% | 5 | 11 |
| Psicologia de la Comunicació i Canvi | 82% | 9 | 11 |
| Psicologia de la Salut i de l'Esport | 100% | 5 | 5 |
| Psicologia de l'Educació | 56% | 5 | 9 |
| Psiquiatria | 28% | 11 | 39 |
| Química | 29% | 7 | 24 |
| Seguretat Humana i Dret Global | 60% | 3 | 5 |
| Sociologia | 50% | 2 | 4 |
| Teoria de la Literatura i Literatura Comparada | 13% | 1 | 8 |
| Traducció i Estudis Interculturals | 29% | 4 | 14 |
| Turisme | 0% | 0 | 2 |
| TOTAL | 23% | 278 | 1197 |

P3 També he estat tutor/a de la tesi doctoral dirigida:

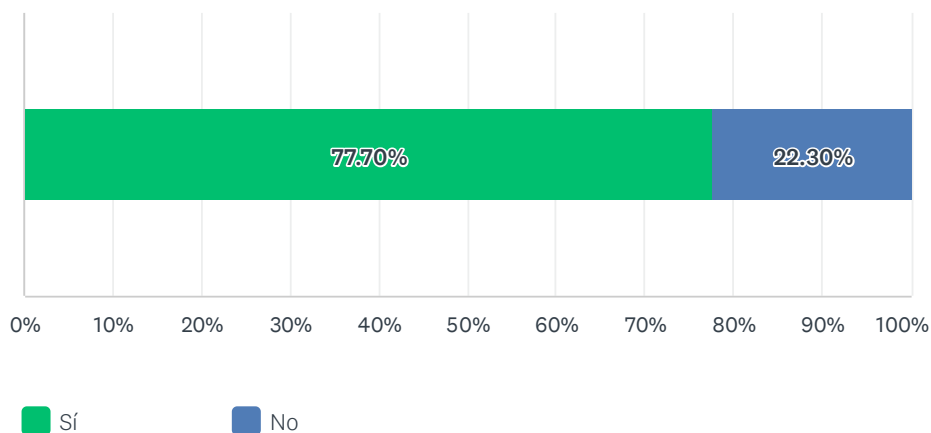
Respondidas: 278 Omitidas: 0



| OPCIONES DE RESPUESTA | RESPUESTAS | |
|-----------------------|------------|-----|
| Sí | 59.35% | 165 |
| No | 40.65% | 113 |
| TOTAL | | 278 |

P4 Estic dirigint o tinc previst dirigir altres tesis doctorals en aquest programa de doctorat:

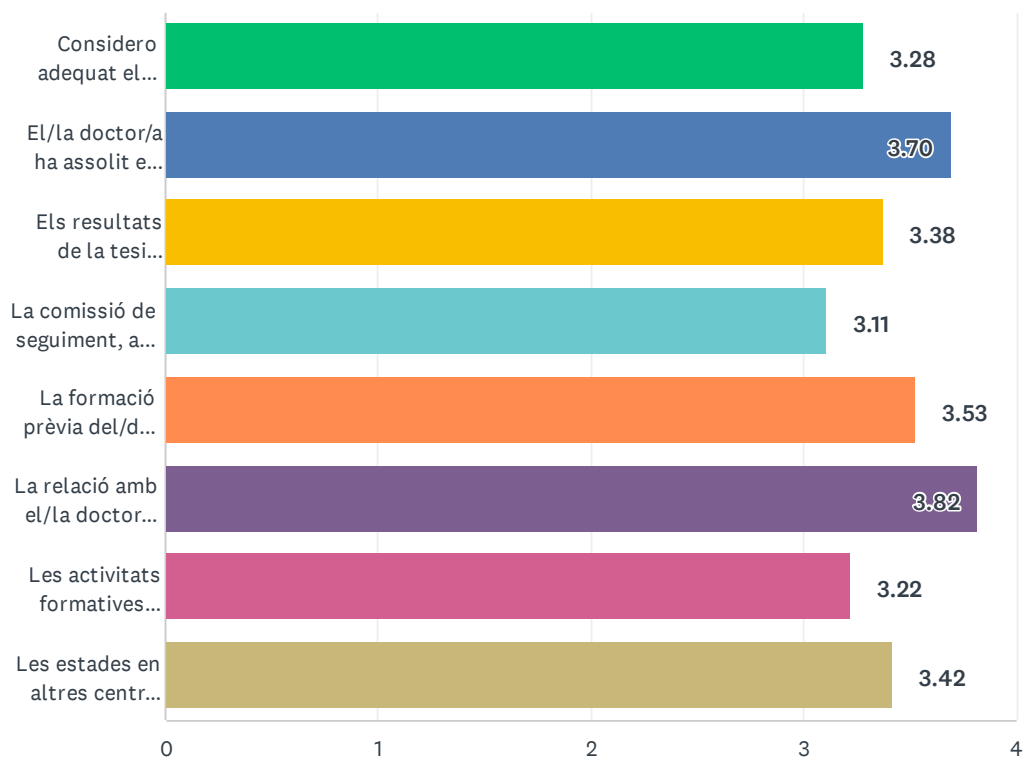
Respondidas: 278 Omitidas: 0



| OPCIONES DE RESPUESTA | RESPUESTAS | |
|-----------------------|------------|-----|
| Sí | 77.70% | 216 |
| No | 22.30% | 62 |
| TOTAL | | 278 |

P5 Valoració del desenvolupament de la tesi doctoral i la formació del/de la doctor/a:

Respondidas: 278 Omitidas: 0



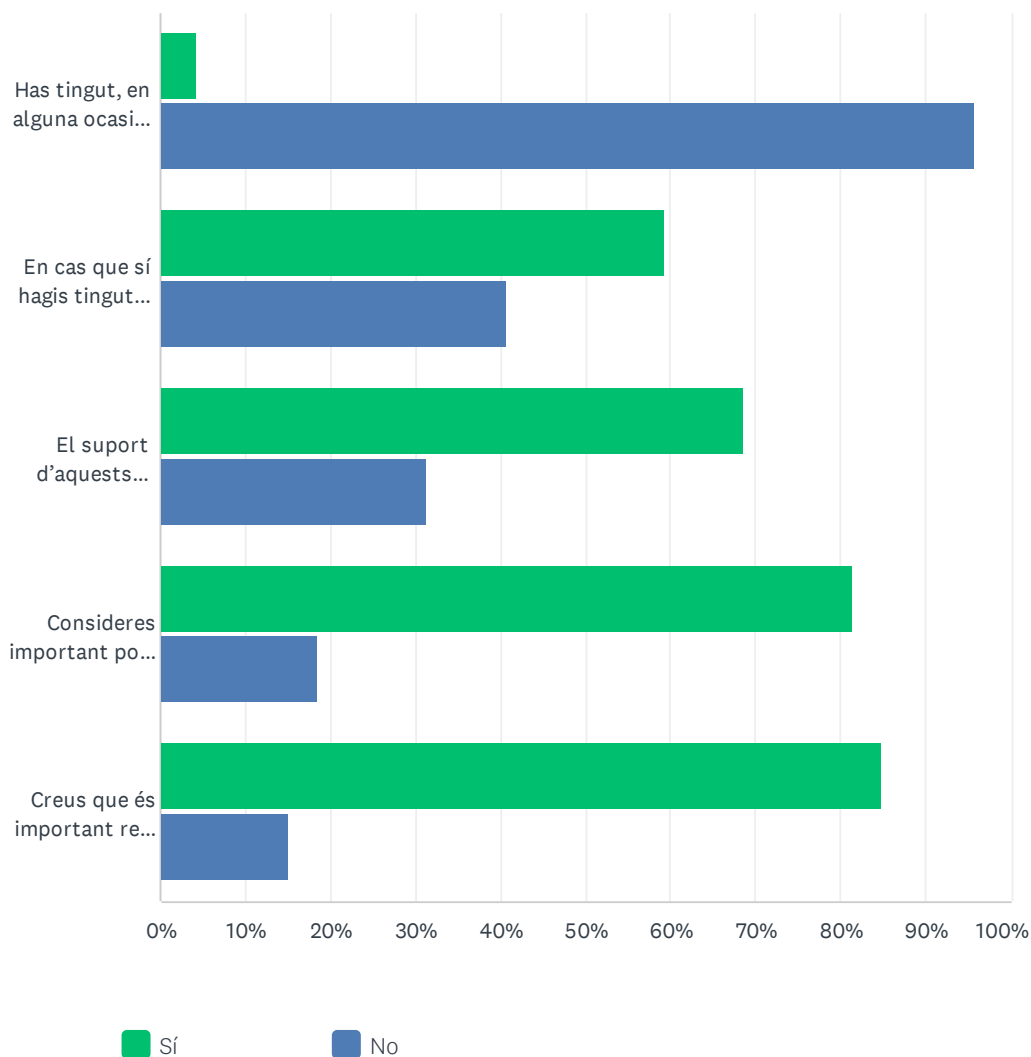
ENQUESTA DE SATISFACCIÓ DE DIRECTORS/ES DE TESIS DOCTORALS DE LA UAB

| | TOTALMENT EN DESACORD | BASTANT EN DESACORD | INDIFERENT | BASTANT D'ACORD | TOTALMENT D'ACORD | NO CONTESTA / NO APLICABLE | TOTAL | PRO PON |
|--|-----------------------|---------------------|--------------|-----------------|-------------------|----------------------------|-------|---------|
| Considero adequat el temps que he dedicat a la direcció de la tesi doctoral | 1.81% 5 | 7.22% 20 | 4.69% 13 | 33.94% 94 | 51.99% 144 | 0.36% 1 | 277 | |
| El/la doctor/a ha assolit els objectius del doctorat en relació a la seva formació com a investigador/a | 0.36% 1 | 1.45% 4 | 3.26% 9 | 17.39% 48 | 76.09% 210 | 1.45% 4 | 276 | |
| Els resultats de la tesi doctoral, en relació a les publicacions o altres formes de difusió, s'han ajustat a les expectatives inicials | 1.46% 4 | 4.38% 12 | 4.74% 13 | 32.85% 90 | 54.74% 150 | 1.82% 5 | 274 | |
| La comissió de seguiment, a través de la seva valoració anual, ha contribuït de forma positiva al desenvolupament de la tesi doctoral | 2.17% 6 | 5.42% 15 | 16.61% 46 | 30.69% 85 | 44.40% 123 | 0.72% 2 | 277 | |
| La formació prèvia del/de la doctor/a s'adequa al programa de doctorat en el que s'ha portat a terme la tesi doctoral | 0.36% 1 | 3.60% 10 | 3.60% 10 | 27.70% 77 | 64.39% 179 | 0.36% 1 | 278 | |
| La relació amb el/la doctor/a ha estat fluida i s'ha mantingut sempre dintre d'un bon clima de col·laboració | 0.36% 1 | 0.72% 2 | 1.81% 5 | 10.83% 30 | 84.84% 235 | 1.44% 4 | 277 | |
| Les activitats formatives s'adeqüen a les competències que s'haurien d'adquirir al cursar aquest programa de doctorat | 1.44% 4 | 2.52% 7 | 12.23% 34 | 39.21% 109 | 43.17% 120 | 1.44% 4 | 278 | |
| Les estades en altres centres han contribuït favorablement al desenvolupament | 0.72% 2 | 1.08% 3 | 8.27% 23 | 12.23% 34 | 37.41% 104 | 40.29% 112 | 278 | |

de la tesi
doctoral

P6 Gestió de conflictes i benestar emocional:

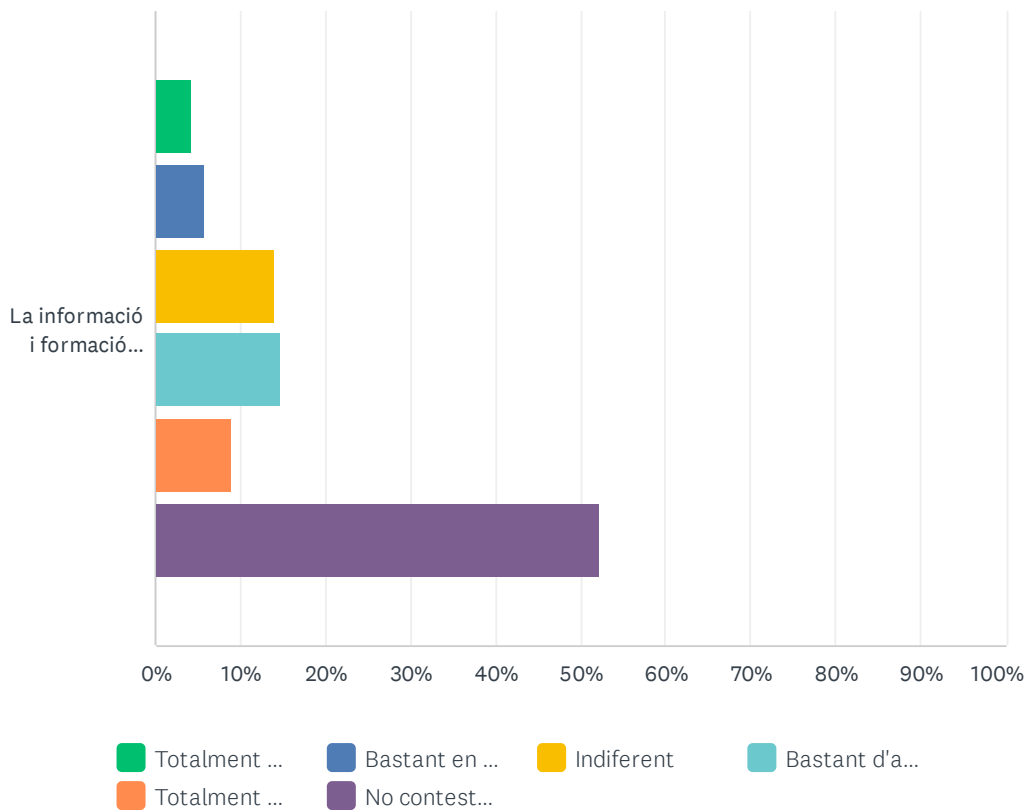
Respondidas: 278 Omitidas: 0



| | SÍ | NO | TOTAL | PROMEDIO PONDERADO |
|--|---------------|---------------|-------|--------------------|
| Has tingut, en alguna ocasió durant el desenvolupament de la tesi, conflictes importants amb el doctorand/a? | 4.32% 12 | 95.68% 266 | 278 | 0.96 |
| En cas que sí hagis tingut dificultats, consideres que has disposat de les eines, recursos i/o serveis que ofereix la UAB per a resolució d'aquests conflictes importants? | 59.21% 45 | 40.79% 31 | 76 | 0.41 |
| El suport d'aquests serveis ha estat suficient | 68.75% 55 | 31.25% 25 | 80 | 0.31 |
| Consideres important poder tenir accés a una formació específica per la resolució de conflictes? | 81.39% 188 | 18.61% 43 | 231 | 0.19 |
| Creus que és important rebre informació i formació sobre benestar emocional | 84.84% 207 | 15.16% 37 | 244 | 0.15 |

P7 Benestar emocional; Informació i Formació

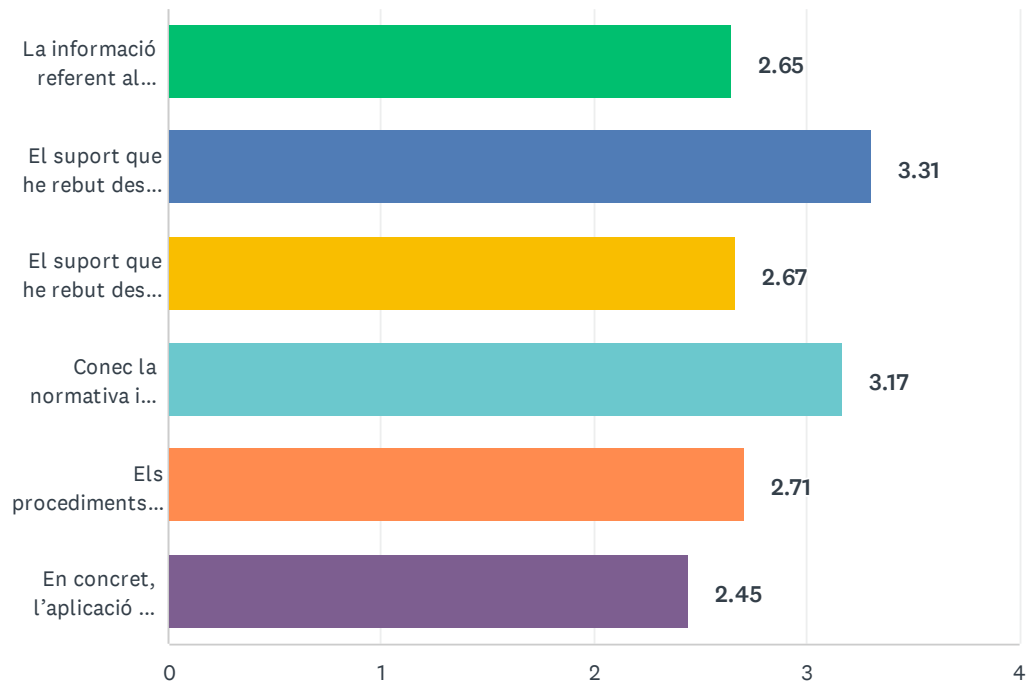
Respondidas: 278 Omitidas: 0



| | TOTALMENT EN DESACORD | BASTANT EN DESACORD | INDIFERENT | BASTANT D'ACORD | TOTALMENT D'ACORD | NO CONTESTA / NO APLICABLE | TOTAL | PROMEDIO PONDERAD |
|---|-----------------------|---------------------|--------------|-----------------|-------------------|----------------------------|-------|-------------------|
| La informació i formació rebudes en temes de benestar emocional han estat del meu interès | 4.32% 12 | 5.76% 16 | 14.03% 39 | 14.75% 41 | 8.99% 25 | 52.16% 145 | 278 | 2.1 |

P8 Valoració dels aspectes de gestió de la tesi doctoral:

Respondidas: 278 Omitidas: 0



ENQUESTA DE SATISFACCIÓ DE DIRECTORS/ES DE TESIS DOCTORALS DE LA UAB

| | TOTALMENT EN DESACORD | BASTANT EN DESACORD | INDIFERENT | BASTANT D'ACORD | TOTALMENT D'ACORD | NO CONTESTA / NO APLICABLE | TOTAL | PROMEDI PONDER |
|---|-----------------------|---------------------|--------------|-----------------|-------------------|----------------------------|-------|----------------|
| La informació referent al programa de doctorat que hi ha al web de Doctorats de la UAB és accessible i m'ha resultat útil | 3.62% 10 | 15.94% 44 | 15.22% 42 | 39.86% 110 | 23.55% 65 | 1.81% 5 | 276 | |
| El suport que he rebut des de la coordinació del programa de doctorat ha estat adequat | 3.60% 10 | 3.24% 9 | 8.99% 25 | 24.82% 69 | 56.83% 158 | 2.52% 7 | 278 | |
| El suport que he rebut des de l'Escola de Doctorat ha estat adequat | 5.40% 15 | 12.59% 35 | 16.91% 47 | 33.45% 93 | 26.98% 75 | 4.68% 13 | 278 | |
| Conec la normativa i procediments de doctorat | 1.08% 3 | 3.97% 11 | 7.22% 20 | 49.82% 138 | 35.38% 98 | 2.53% 7 | 277 | |
| Els procediments en línia (per exemple, la gestió de les activitats formatives) han funcionat correctament | 6.83% 19 | 10.79% 30 | 10.43% 29 | 41.37% 115 | 25.18% 70 | 5.40% 15 | 278 | |
| En concret, l'aplicació de Dipòsit on-line és entenedora i facilita la gestió d'aquest tràmit | 11.19% 31 | 15.52% 43 | 13.00% 36 | 32.13% 89 | 24.55% 68 | 3.61% 10 | 277 | |